

DOBLE TITULACIÓN

MÁSTER EN ESCAPARATISMO Y ANIMACIÓN
COMERCIAL

+

MÁSTER EN PERSONAL SHOPPER



ESCUELA EUROPEA
des Arts.

DAS003

- DIPLOMA AUTENTIFICADO POR NOTARIO EUROPEO -



DESTINATARIOS

Este Máster está dirigido a empresarios, directivos, emprendedores, trabajadores, estudiantes y cualquier persona que pretenda adquirir los conocimientos necesarios en escaparatismo y personal shopper.

Permite conocer el escaparatismo, los principios básicos de montaje, las técnicas de composición, los elementos que intervienen, los pasos a seguir el dibujo y el diseño y el personal shopper. Además, al finalizar cada unidad didáctica, dispondrá de ejercicios de autoevaluación que le permitirán valorar los conocimientos adquiridos en cada uno de los temas estudiados y que ellos mismos podrán corregir a través del solucionario que encontrará al finalizar el estudio.

En ambas modalidades el alumno recibirá acceso a un curso inicial donde encontrará información sobre la metodología de aprendizaje, la titulación que recibirá, el funcionamiento del Campus Virtual, qué hacer una vez el alumno haya finalizado e información sobre Grupo Esneca Formación. Además, el alumno dispondrá de un servicio de **clases en directo**.

FICHA TÉCNICA

CARGA HORARIA
600H



MODALIDAD
A DISTANCIA / ONLINE
*Ambas modalidades incluyen
módulos con clases en directo



CURSO INICIAL
ONLINE



TUTORIAS
PERSONALIZADAS



IDIOMA
CASTELLANO



DURACIÓN
HASTA UN AÑO
*Prorrogable



IMPORTE







VALOR ORIGINAL: 2380€
VALOR ACTUAL: 595€

CERTIFICACIÓN OBTENIDA

Una vez finalizados los estudios y superadas las pruebas de evaluación, el alumno recibirá un diploma que certifica el “**MÁSTER EN ESCAPARATISMO Y ANIMACIÓN COMERCIAL + MÁSTER EN PERSONAL SHOPPER**”, de la ESCUELA EUROPEA DES ARTS, avalada por nuestra condición de socios de la CECAP, máxima institución española en formación y de calidad.

Los diplomas, además, llevan el sello de Notario Europeo, que da fe de la validez, contenidos y autenticidad del título a nivel nacional e internacional.

REDES SOCIALES

- | | |
|-------------------------------------------------------------------------------------------------------------------------------------------------------------------------|-------------------------------------------------------------------------------------------------------------------------------------------------------------------------------------|
|  www.facebook.com/escueladesarts |  linkedin.com/school/escuela-des-arts |
|  @escueladesarts |  www.escueladesarts.com |
|  www.twitter.com/escueladesarts |  www.escueladesarts.com/blog |

CONTENIDO FORMATIVO

MÓDULO 1. ESCAPARATISMO

UNIDAD DIDÁCTICA 1. CONCEPTOS BÁSICOS

1. Concepto de mercado
2. Cliente/Consumidor
3. Marketing
4. La marca
5. Concepto de calidad
6. Concepto de excelencia
7. Merchandising

UNIDAD DIDÁCTICA 2. EL ESCAPARATE

1. Introducción
2. Introducción histórica del escaparate
3. Funciones y objetivos de un escaparate
4. Tipos de escaparates
5. El escaparate como elemento comunicador
6. Requisitos de un buen escaparate
7. ¿Qué es un escaparatista?

UNIDAD DIDÁCTICA 3. PRINCIPIOS BÁSICOS EN EL MONTAJE DE UN ESCAPARATE

1. Introducción
2. Principios básicos de un escaparate
3. Características fundamentales de un escaparate
4. Principios de composición de un escaparate
5. El recorrido visual

UNIDAD DIDÁCTICA 4. TÉCNICAS DE COMPOSICIÓN EN EL ESCAPARATISMO

1. Introducción
2. Técnicas basadas en el trazado de la línea imaginaria
3. Técnicas basadas en la localización del punto

UNIDAD DIDÁCTICA 5. COMPOSICIÓN VISUAL DEL ESCAPARATE

1. Introducción
2. El color
3. La luz y la iluminación
4. Líneas, volúmenes y superficies

UNIDAD DIDÁCTICA 6. ELEMENTOS QUE INTERVIENEN EN LA ANIMACIÓN DE UN ESCAPARATE

1. Elementos estructurales
2. Elementos de fijación
3. Revestimientos
4. Carteles

5. Materiales de ambientación
6. Elementos móviles y sistemas de animación
7. Elementos fijos
8. Elementos vivos
9. Maniqués
10. Herramientas de trabajo en el escaparate

UNIDAD DIDÁCTICA 7. PASOS A SEGUIR EN EL MONTAJE DE UN ESCAPARATE

1. Introducción
2. La idea
3. El proyecto
4. Maqueta
5. Presupuesto
6. Tiempo de ejecución
7. Programación de la exposición de productos
8. Preparación de los productos a exponer
9. El montaje de los productos

UNIDAD DIDÁCTICA 8. DIBUJO Y DISEÑO

1. La comunicación visual: el significado del diseño
2. La composición y el diseño
3. Dibujo artístico y dibujo técnico

ANEXO 1. IDEAS Y EJEMPLOS PARA EL DISEÑO DE ESCAPARATES

MÓDULO 2. CDROM RECURSOS PRÁCTICOS ESCAPARATISMO

UNIDAD DIDÁCTICA 1. TÉCNICAS DE TRABAJO

1. Productos rígidos y flexibles
2. Agrupaciones de Productos rígidos y flexibles
3. Colocación de Adhesivos Decorativos en Escaparates
4. Cómo Decorar un Escaparate de moda.
5. Cómo vestir un Busto en un escaparate de moda.
6. El uso del color en el escaparate
7. Elementos decorativos para escaparates
8. Elementos estructurales para escaparates

UNIDAD DIDÁCTICA 2. EJEMPLOS DE TIENDAS Y ESCAPARATES INTERACTIVOS

MÓDULO 3. PERSONAL SHOPPER

1. Estilista de moda
2. Imagen personal
3. Imagen profesional y éxito personal
4. El saber estar
5. Imagen personal II
6. La postura corporal

7. Tener estilo
8. Una buena imagen
9. Fondo de armario I
10. Fondo de armario II
11. Fondo de armario masculino
12. Pre fondo de armario
13. Fondo de armario femenino
14. Calcetines y zapatos
15. La manga ranglan
16. Tacón ancho o estrecho
17. Maquillaje exprés
18. Qué es un personal shopper
19. Manual del personal shopper
20. Maquillaje social