

MÁSTER


MÁSTER EN INFOARQUITECTURA



ESCUELA EUROPEA
de las Artes.

DAS020

- DIPLOMA AUTENTIFICADO POR NOTARIO EUROPEO -



DESTINATARIOS

Este Máster está dirigido a empresarios, directivos, emprendedores, trabajadores, estudiantes y cualquier persona que pretenda adquirir los conocimientos necesarios en relación con este ámbito profesional.

Este Máster en Infoarquitectura le ofrece una formación especializada y una formación superior en la teoría y la práctica del diseño, modelado y creación de imágenes infoarquitectónicas fotorrealistas con 3D Studio MAX. Además, permite conocer el punto de partida, los exteriores, el mobiliario de exteriores, el modelado, la importación de componentes, los catálogos de descarga, el texturizado y la iluminación, el material editor, la propiedad de los materiales y el renderizado y la presentación final.

En ambas modalidades el alumno recibirá acceso a un curso inicial donde encontrará información sobre la metodología de aprendizaje, la titulación que recibirá, el funcionamiento del Campus Virtual, qué hacer una vez el alumno haya finalizado e información sobre Grupo Esneca Formación. Además, el alumno dispondrá de un servicio de **clases en directo**.

FICHA TÉCNICA

CARGA HORARIA
600H



MODALIDAD
A DISTANCIA / ONLINE
*Ambas modalidades incluyen
módulos con clases en directo



CURSO INICIAL
ONLINE



TUTORIAS
PERSONALIZADAS



IDIOMA
CASTELLANO



DURACIÓN
HASTA UN AÑO
*Prorrogable



IMPORTE







VALOR ORIGINAL: 2380€
VALOR ACTUAL: 595€

CERTIFICACIÓN OBTENIDA

Una vez finalizados los estudios y superadas las pruebas de evaluación, el alumno recibirá un diploma que certifica el “**MÁSTER EN INFOARQUITECTURA**”, de la ESCUELA EUROPEA DES ARTS, avalada por nuestra condición de socios de la CECAP, máxima institución española en formación y de calidad.

Los diplomas, además, llevan el sello de Notario Europeo, que da fe de la validez, contenidos y autenticidad del título a nivel nacional e internacional.

REDES SOCIALES

- | | |
|---|--|
|  www.facebook.com/escueladesarts |  linkedin.com/school/escuela-des-arts |
|  @escueladesarts |  www.escueladesarts.com |
|  www.twitter.com/escueladesarts |  www.escueladesarts.com/blog |

CONTENIDO FORMATIVO

UNIDAD DIDÁCTICA 1. PUNTO DE PARTIDA

1. Presentación
2. Estudio del proyecto
3. Importar un plano de AutoCAD a 3D Studio
4. Importar un modelo desde otros formatos

UNIDAD DIDÁCTICA 2. EXTERIORES

1. El proyecto
2. Importación del proyecto a 3D Studio
3. Acondicionamiento del entorno
4. Levantamiento del edificio
5. Modelado de elementos del edificio

UNIDAD DIDÁCTICA 3. MOBILIARIO DE EXTERIORES

1. Diseño del mobiliario
2. Modelado de zona comedor exterior
3. Modelado de zona chill out
4. Modelado de zona de piscina
5. Modelado de luces exteriores
6. Modelado de estores
7. Modelado de vegetación

UNIDAD DIDÁCTICA 4. IMPORTACIÓN DE COMPONENTES

1. Importar modelos
2. Catálogos de descarga

UNIDAD DIDÁCTICA 5. TEXTURIZADO E ILUMINACIÓN

1. Material Editor
2. Propiedades de los materiales
3. Mental ray
4. Materiales y sombreadores mental ray
5. Iluminación

UNIDAD DIDÁCTICA 6. RENDERIZADO Y PRESENTACIÓN FINAL

1. Cámaras
2. Renderizado
3. Conclusiones de lo aprendido