

DOBLE TITULACIÓN

TÉCNICO EXPERTO EN DECORACIÓN DE
TIENDAS

+

MÁSTER EN ESCAPARATISMO



ESCUELA EUROPEA
des Arts.

DAS049

- DIPLOMA AUTENTIFICADO POR NOTARIO EUROPEO -



DESTINATARIOS

Este máster está dirigido a empresarios, directivos, emprendedores, trabajadores, estudiantes y cualquier persona que pretenda adquirir los conocimientos necesarios en relación con este ámbito profesional.

Permitirá aprender los conceptos del mundo de la decoración, el dominio de las tácticas y materiales precisos para conseguir los efectos sensoriales deseados en la decoración de cualquier tipo de tienda: escaparate, fachada, publicidad, colores, iluminación, mobiliario. Se adquirirán nociones sobre cómo componer un espacio creando ambientes y estilos adecuados a la personalidad de sus productos, cómo conseguir la mayor eficacia en la distribución y presentación, conocer los distintos tipos de iluminación y cómo influyen los colores y los ambientes en la percepción del cliente, así como el modo en que podemos aplicarlos de forma práctica a cualquier negocio.

El alumno recibirá acceso a un curso inicial donde encontrará información sobre la metodología de aprendizaje, la titulación que recibirá, el funcionamiento del Campus Virtual, qué hacer una vez el alumno haya finalizado e información sobre Grupo Esneca Formación. Además, el alumno dispondrá de un servicio de **clases en directo**.

FICHA TÉCNICA

CARGA HORARIA
600H



MODALIDAD
A DISTANCIA / ONLINE
*Ambas modalidades incluyen
módulos con clases en directo



CURSO INICIAL
ONLINE



TUTORIAS
PERSONALIZADAS



IDIOMA
CASTELLANO



DURACIÓN
HASTA UN AÑO
*Prorrogable



IMPORTE







VALOR ORIGINAL: 2380€
VALOR ACTUAL: 595€

CERTIFICACIÓN OBTENIDA

Una vez finalizados los estudios y superadas las pruebas de evaluación, el alumno recibirá un diploma que certifica el “**TÉCNICO EXPERTO EN DECORACIÓN DE TIENDAS + MÁSTER EN ESCAPARATISMO**”, de la ESCUELA EUROPEA DES ARTS, avalada por nuestra condición de socios de la CECAP, máxima institución española en formación y de calidad.

Los diplomas, además, llevan el sello de Notario Europeo, que da fe de la validez, contenidos y autenticidad del título a nivel nacional e internacional.

REDES SOCIALES

- | | |
|---|--|
|  www.facebook.com/escueladesarts |  linkedin.com/school/escuela-des-arts |
|  @escueladesarts |  www.escueladesarts.com |
|  www.twitter.com/escueladesarts |  www.escueladesarts.com/blog |

CONTENIDO FORMATIVO

PARTE 1. DECORACIÓN DE TIENDAS

UNIDAD DIDÁCTICA 1. BREVE HISTORIA DEL DISEÑO

1. ¿Qué es el diseño y la decoración?
2. Planificación de la idea decorativa.
3. Diseño del proyecto de interiores.
4. Ejecución del proyecto decorativo.

UNIDAD DIDÁCTICA 2. FUNDAMENTOS DE DISEÑO Y DECORACIÓN

1. Nociones sobre el diseño y decoración.
2. El color.
3. La iluminación.
4. El espacio.

UNIDAD DIDÁCTICA 3. PRESENTACIÓN DEL PRODUCTO

1. El Visual Merchandising.
2. Reglas básicas de Visual Merchandising.
3. Las imágenes.
4. El color.
5. Criterios de distribución y presentación del proyecto.
6. Colocación del mobiliario.
7. Presentaciones por temporadas.

UNIDAD DIDÁCTICA 4. MOBILIARIO Y ELEMENTOS

1. Introducción.
2. Tipos de mobiliario.
3. Utilería. Rotación de la mercadería.

UNIDAD DIDÁCTICA 5. ORGANIZACIÓN DE ESPACIOS COMERCIALES

1. Introducción.
2. La distribución.
3. Recorrido del cliente.
4. Proporciones del espacio.
5. Organizaciones de espacios.

UNIDAD DIDÁCTICA 6. LA ATMÓSFERA EN LOS ESPACIOS DE VENTA

1. Introducción.
2. Efectos visuales.
3. Marketing sensorial.
4. Estilos decorativos.
5. Clasificación del espacio.

UNIDAD DIDÁCTICA 7. MONTAJE DE UNA PRESENTACIÓN VISUAL

1. Introducción.
2. La composición.
3. El peso visual.

4. Formas de iluminación.
5. Sombras y colores.
6. Decoración.
7. Presentación en escaparates.
8. Organización de los elementos en el escaparate.

UNIDAD DIDÁCTICA 8. MONTAJE DE STAND

1. Montaje de stand.
2. Diseño y distribución del espacio.
3. Presentación del producto.
4. Publicidad, soportes publicitarios.
5. Clasificación del stand.
6. Factores para planificar la asistencia en la feria.

UNIDAD DIDÁCTICA 9. PUBLICIDAD EN INTERIORES Y EXTERIORES

1. Introducción.
2. Fachadas, escaparates y entradas.
3. Publicidad exterior.
4. El logotipo.
5. Carteles.
6. Publicidad en el interior.
7. Las etiquetas de precios.

UNIDAD DIDÁCTICA 10. ELECCIÓN DE MATERIALES ADECUADOS

1. Introducción.
2. Materiales en el diseño del local.
3. Materiales de decoración: piedra.
4. Materiales de decoración: madera.
5. Materiales de decoración: vidrios.
6. Materiales de decoración: metal.
7. Materiales de decoración: sintéticos, plásticos.
8. Materiales de decoración: hormigón y yeso.
9. Materiales para la presentación visual.
10. Materiales a utilizar en el escaparate.
11. Revestimiento de papel pintado.
12. Materiales decorativos de ambientación.

UNIDAD DIDÁCTICA 11. COMPOSICIÓN DEL PROYECTO TÉCNICO

1. Planteamiento del proyecto.
2. Fases de la planificación.
3. Esquema de la planificación del proyecto.
4. Realización del proyecto.
5. Datos técnicos para locales comerciales.
6. Datos técnicos: paredes y techos.
7. Prestaciones técnicas: mobiliario e iluminación.
8. Datos técnicos: aire acondicionado.

UNIDAD DIDÁCTICA 12. ÚLTIMAS TENDENCIAS EN EL DISEÑO DE TIENDAS

1. Introducción.
2. Los nuevos comercios.
3. Tipos de negocios.
4. Diferencia entre negocios y mercados especiales.
5. Los nuevos conceptos por sectores.
6. Tiendas con estilo.

PARTE 2. ESCAPARATISMO

MÓDULO 1. ESCAPARATISMO

UNIDAD DIDÁCTICA 1. CONCEPTOS BÁSICOS

1. Concepto de mercado
2. Cliente/Consumidor
3. Marketing
4. La marca
5. Concepto de calidad
6. Concepto de excelencia
7. Merchandising

UNIDAD DIDÁCTICA 2. EL ESCAPARATE

1. Introducción
2. Introducción histórica del escaparate
3. Funciones y objetivos de un escaparate
4. Tipos de escaparates
5. El escaparate como elemento comunicador
6. Requisitos de un buen escaparate
7. ¿Qué es un escaparatista?

UNIDAD DIDÁCTICA 3. PRINCIPIOS BÁSICOS EN EL MONTAJE DE UN ESCAPARATE

1. Introducción
2. Principios básicos de un escaparate
3. Características fundamentales de un escaparate
4. Principios de composición de un escaparate
5. El recorrido visual

UNIDAD DIDÁCTICA 4. TÉCNICAS DE COMPOSICIÓN EN EL ESCAPARATISMO

1. Introducción
2. Técnicas basadas en el trazado de la línea imaginaria
3. Técnicas basadas en la localización del punto

UNIDAD DIDÁCTICA 5. COMPOSICIÓN VISUAL DEL ESCAPARATE

1. Introducción
2. El color
3. La luz y la iluminación

4. Líneas, volúmenes y superficies

UNIDAD DIDÁCTICA 6. ELEMENTOS QUE INTERVIENEN EN LA ANIMACIÓN DE UN ESCAPARATE

1. Elementos estructurales
2. Elementos de fijación
3. Revestimientos
4. Carteles
5. Materiales de ambientación
6. Elementos móviles y sistemas de animación
7. Elementos fijos
8. Elementos vivos
9. Maniquíes
10. Herramientas de trabajo en el escaparate

UNIDAD DIDÁCTICA 7. PASOS A SEGUIR EN EL MONTAJE DE UN ESCAPARATE

1. Introducción
2. La idea
3. El proyecto
4. Maqueta
5. Presupuesto
6. Tiempo de ejecución
7. Programación de la exposición de productos
8. Preparación de los productos a exponer
9. El montaje de los productos

UNIDAD DIDÁCTICA 8. DIBUJO Y DISEÑO

1. La comunicación visual: el significado del diseño
2. La composición y el diseño
3. Dibujo artístico y dibujo técnico

ANEXO 1. IDEAS Y EJEMPLOS PARA EL DISEÑO DE ESCAPARATES

MÓDULO 2. RECURSOS PRÁCTICOS DE ESCAPARATISMO

UNIDAD DIDÁCTICA 1. TÉCNICAS DE TRABAJO

1. Productos rígidos y flexibles
2. Agrupaciones de Productos rígidos y flexibles
3. Colocación de Adhesivos Decorativos en Escaparates
4. Cómo Decorar un Escaparate de moda.
5. Cómo vestir un Busto en un escaparate de moda.
6. El uso del color en el escaparate
7. Elementos decorativos para escaparates
8. Elementos estructurales para escaparates

UNIDAD DIDÁCTICA 2. EJEMPLOS DE TIENDAS Y ESCAPARATES INTERACTIVOS